

Pași în credință

volumul I

GENESA

de

Bernice Claire Jordan



**BCM
International, Inc.**



**Misiunea Creștina
NOUA SPERANȚĂ**

CUPRINS

Material introductiv	4
Lecția 1. Crearea lumii	13
Lecția 2. Crearea omului	20
Lecția 3. Căderea omului	28
Lecția 4. Cain și Abel aduc jertfe	37
Lecția 5. Enoh este răpit la cer	45
Lecția 6. Potopul	53
Lecția 7. Turnul Babel	61
Lecția 8. Dumnezeu îl cheamă pe Avraam	68
Lecția 9. Avraam și Lot fac câte o alegere	76
Lecția 10. Marele test al lui Avraam	84
Lecția 11. Iacov și Esau	92
Lecția 12. Iacov învață calea lui Dumnezeu	100
Lecția 13. Iosif - un fiu ascultător	109
Lecția 14. Iosif - în închisoare și-n palat	117
Lecția 15. Iosif își iartă frații	125

MATERIAL INTRODUCŢIV

„Genesa este sămânţa de la temelia Bibliei; în toată revelaţia nu există un lucru măcar al cărui germene să nu ne fie descoperit încă de aici. A cunoaşte Genesa înseamnă a ţine în mână cheia Scripturii. Întreaga structură a cărţii ne pregăteşte pentru istoria relaţiei dintre Dumnezeu şi poporul evreu din care avea să se nască Mântuitorul lumii. Totul converge şi indică spre acest lucru... Cu o peniţă perfect adevărată, Duhul inspiraţiei scrie numele lui Dumnezeu pe toate lucrurile, incluzând ATEISMUL... căci Dumnezeu a creat; POLITEISMUL... căci un Dumnezeu a creat; VEŞNICIA MATERIEI... căci toate lucrurile au început în Dumnezeu, iar cuvântul ‘a crea’ implică în mod clar ‘a face din nimic’; şi PANTEISMUL... căci Dumnezeu Creatorul tuturor lucrurilor trebuie să fie distinct de munca mâinilor Sale. Obiectele vechii idolatrii sunt menţionate în mod special în catalogul creaţiei: soarele, stelele, vitele, peştii, etc...”

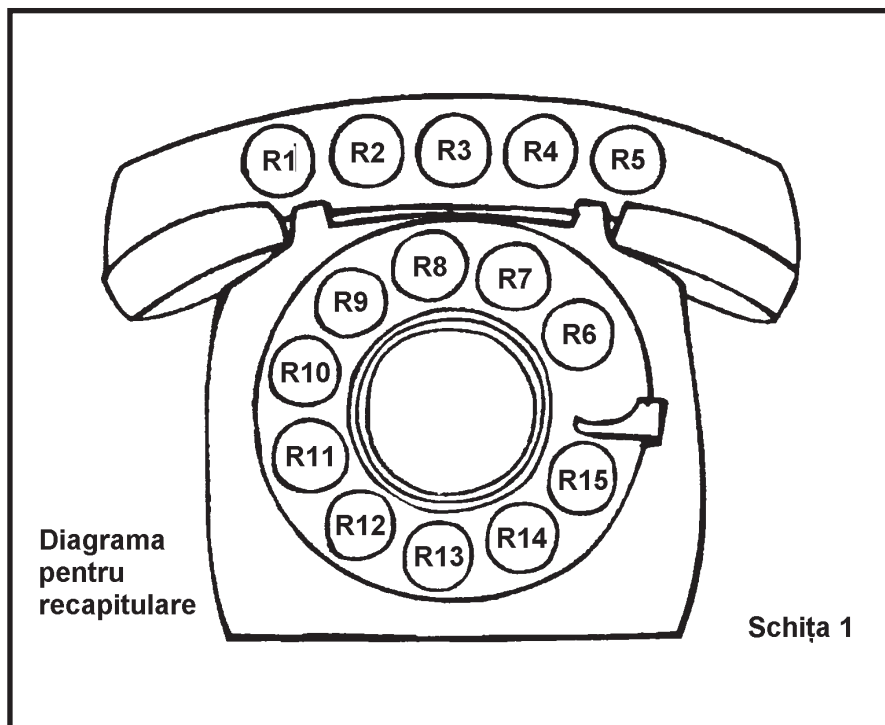
F.B. Meyer

SCOPUL CICLULUI DE LECŢII

Să-i ajute pe copii să audă vocea lui Dumnezeu în inimile lor şi să răspundă chemării Lui cu dragoste şi ascultare. Să-i ajute să înţeleagă adevărata valoare a Bibliei în relatarea creaţiei, a intrării păcatului în lume, şi a modului în care a tratat Dumnezeu păcatul omului.

RECAPITULARE *(Vezi schiţa 1)*

Scopul suprem al ciclului „Paşi în credinţă” este de a-i face pe copii să răspundă dragostei lui Dumnezeu în Cristos şi să-i înveţe să umble cu paşii Credinţei şi ai Ascultării. Acest adevăr este accentuat aici din punct de vedere al chemării lui Dumnezeu. Telefonul este folosit ca şi ajutor vizual. Oricum, acesta trebuie explicat, pentru ca neînţelegerea simbolului să nu afecteze înţelegerea lecţiei. Din moment ce lecţiile tratează marile evenimente ale începuturilor, așa cum le găsim în cartea Genesa, trebuie să fim atenţi să nu avem ca scop îndoctrinarea copiilor cu aceste adevăruri, ci să facem ca prin ele ei să audă vocea lui Dumnezeu chemându-i şi să înceapă umblarea cu El pe baza credinţei şi ascultării.



Primele cinci lecții răspund la întrebarea: „Cum ne cheamă Dumnezeu?“, fiecare dintre ele oferind un răspuns: (1) prin lucrările Sale; (2) prin dragostea Lui; (3) prin Cuvântul Său; (4) prin jertfa Domnului Isus; (5) prin vocea Lui blândă și liniștită. Câte un simbol recapitulativ pentru fiecare, se plasează pe receptorul telefonului, ca în schița 1.

Următoarele 10 lecții se ocupă de întrebarea: „La ce ne cheamă Dumnezeu?“ Toate răspunsurile caracterizează viața creștină. Câte un simbol se plasează pe discul telefonului în fiecare săptămână. Povestirile sunt alese pentru a ilustra tema fiecărei lecții.

Scopul planului de recapitulare vizuală este de a-l face pe fiecare copil să participe, văzând materialul, auzind versetele și adevărurile pe măsură ce sunt recapitulate; spunând singur sau împreună cu clasa, răspunzând la întrebări, memorând versete, etc; acționând în timp ce sunt chemați în față pentru a pune simbolurile pe telefon.

În introducerea acestui ciclu de lecții, discută utilizarea telefoanelor și intră apoi în planul de lecții: De ce folosim telefoanele? La ce sunt bune ele?

Pare minunat că doi oameni din țări diferite se pot auzi unul pe altul! Un telefon este folosit de doi oameni: unul care sună și celălalt care răspunde. Lecțiile noastre din anul acesta ne vorbesc despre Dumnezeu care te sună pe tine. El nu folosește un telefon. Dar noi vom utiliza acest telefon ca să ne amintească în fiecare săptămână că Dumnezeu ne sună. Noi știm cum să utilizăm un telefon ca să ne sunăm unii pe alții, dar acest telefon îl vom ține aici în timp ce vom învăța de ce și cum ne cheamă Dumnezeu pe noi. Acest telefon ne spune: „Dumnezeu mă sună.“ În fiecare săptămână vom învăța ceva nou din Biblie despre felul în care Dumnezeu ne cheamă la telefon.

AJUTOARE VIZUALE

În acest ciclu de lecții nu există materiale care să ilustreze fiecare detaliu. Au fost vizualizate doar scenele importante. Nu este înțelept din partea unui învățător să se bazeze doar pe ajutoarele vizuale, ci trebuie să se bazeze și pe abilitatea de a face Cuvântul lui Dumnezeu viu și vital și prin alte metode. De aceea, folosiți-le doar ca ajutoare, amintindu-vă mereu că viața se află numai în sămânța culeasă din Cuvântul lui Dumnezeu.

Întrebări având ca răspuns versetele de memorat:

(Pot fi utilizate la partea introductivă.)

1. De ce a creat Dumnezeu toate lucrurile? - Apocalipsa, 4:11
2. Cum l-a creat Dumnezeu pe primul om? - Genesa, 2:7
3. Cum a intrat păcatul în lume? - Romani, 5:19
4. Cum și-a arătat Dumnezeu dragostea față de noi? - Romani, 5:8
5. De unde vine credința? - Romani, 10:17
6. Cine este Ușa spre cer? - Ioan, 10:9
7. De cine trebuie să ascultăm? - Fapte, 5:29
8. Ce promisiuni i-a făcut Dumnezeu lui Avraam? - Genesa, 12:2
9. Când trebuie să facem alegeri corecte? - Iosua, 24:15
10. Cum trebuie să ne încredem în Domnul? - Proverbe, 3:5
11. Poate cineva să-L înșele pe Dumnezeu? - Galateni, 6:7
12. Va sfârși Dumnezeu ce a început? - Filipeni, 1:6
13. A fost de acord Isus să facă voia Tatălui? - Psalmul 40:8
14. Ce este Dumnezeu pentru noi în timpul necazului? - Psalmul 46:1
15. Trebuie să ne iertăm unii pe alții? - Efeseni, 4:32

VERSETE DE MEMORAT

În multe lecții, adevărul care trebuie învățat este cuprins în versetul de memorat și în povestire. Prezentați-le într-un mod atractiv, pregătindu-vă un plan de învățare. Le puteți scrie pe cartonașe și lega apoi împreună pentru a forma o carte. Cartoanele pot fi decupate pentru a avea forma unui telefon și pot fi colorate diferit. Tema lecției poate fi scrisă sus, iar dedesubt versetul de memorat. Acestea vor aduce mai multă varietate la partea recapitulativă. Se pot folosi și alte imagini care să illustreze adevărul lecției. Dacă grupul de copii este uniform ca și vârstă și toți au Biblii, îi puteți lăsa să învețe versetul direct din Biblia lor. Oricum, un ajutor vizual este întotdeauna binevenit, pentru că servește la înțelegerea și memorizarea mai ușoară. Asigurați-vă că înțelesul cuvintelor și propozițiilor este clar pentru copii. Obișnuiți-vă să întrebați: „Ați înțeles? Ce înseamnă aceasta? Spune-mi cu cuvintele tale ce înseamnă acest lucru?” Nu vă fie teamă să repetați versetele de săptămâna trecută cu copiii sau cu cei care sosesc mai devreme. Celor care știu pe de rost toate versetele la sfârșitul ciclului de lecții, li se poate da o recunoaștere specială sau o mică răsplată. Aceasta le va da o motivație spre o și mai bună memorizare și recapitulare. Lista cu întrebările având răspunsul cuprins în versetul de memorat poate fi folosită de mai multe ori pentru a stimula găsirea înțelesului versetelor. Rugați-vă ca Duhul Sfânt să vă lumineze inimile și mințile în această importantă parte a lecției.

FOLOSIREA BIBLIEI

Încurajați-i pe copii să-și aducă și să-și folosească Bibliile. Pentru aceasta creați-vă un plan ținând cont de vârsta și abilitățile copiilor. Pentru cei mai mici, ciclul acesta de lecții mai are un scop: familiarizarea lor cu capitolele și personajele Bibliei, în special ale Genesei. Folosiți întrebări ca: „Ce găsim în capitolul 1?”, „Dar în 3?” „În ce capitol putem citi despre chemarea lui Dumnezeu pentru Avraam?”

Găsiți pentru fiecare săptămână câte o altă modalitate de utilizare a Bibliei: să găsească versetul de memorat și să-l citească, chiar dacă l-au învățat deja cu un ajutor vizual; să găsească și să citească diferite versete sau expresii pe parcursul lecției.

Dragostea și respectul față de Cuvântul lui Dumnezeu se pot învăța chiar și inconștient privind la atitudinea învățătorului. Acordând în fiecare săptămână timp citirii întâmplărilor din Biblie și folosirii ei, veți obține

rezultate minunate privind aprecierea și respectul copiilor față de Cuvânt. Încurajați planurile de citire zilnică a Bibliei. Dacă acestea se bazează pe cartea Genesa în timp ce îi învățați acest ciclu de lecții, lăsați-i să citească peste săptămână ce i-ați învățat duminica. Nu-i puteți urmări după ce întâlnirea a luat sfârșit; dar dacă îi învățați să iubească Biblia și s-o folosească, citind-o și înțelegând-o, atunci ați făcut pentru ei mai mult decât veți și vreodată.

CÂNTECELE

Faceți o listă cu cântările pe care le puteți folosi în timpul acestui ciclu de lecții.

Sugestii pentru împărțirea lecțiilor și prelungirea ciclului de lecții

Unele dintre lecții conțin o mare cantitate de material. De aceea, am sugera divizarea lecțiilor și prelungirea în acest mod a ciclului. În acest mod a fost alcătuită schița de mai jos. Au fost sugerate câteva noi versete de memorat pentru care nu există bilețele recapitulative. Uneori, ni s-a părut mai înțelept să propunem recapitularea versetelor în locul introducerii altora noi.

Lecția 1 - Se păstrează L1.

Lecția 2 - Se păstrează L2.

Lecția 3 - Materialul L3 până la paragraful 3. Faceți recapitulare. Folosiți versetul de memorat așa cum era sugerat. Pentru Concluzie subliniați faptul că Satan se străduiește și astăzi să ne facă să-l urmăm pe el, dar Dumnezeu are puterea să-l înfrângă dacă ne așezăm în mâna Sa. Folosește ca ilustrație propria ta mână, o istorioară, sau o fotografie luată dintr-o revistă.

Lecția 4 - După o recapitulare prealabilă, continuați cu restul L3. Folosiți același verset de memorat, pentru că este foarte important și trebuie bine înțeles.

Lecția 5 - Se păstrează L4.

Lecția 6 - Folosiți L5 până la paragraful 2 inclusiv, accentuând modul în care Cuvântul lui Dumnezeu a fost păstrat viu în acei ani. Versete ca Matei,

24:35, 2 Petru, 1:21; Psalmul 119:105; Psalmul 138:2b; Isaia, 55:11 accentuează faptul că Biblia este Cuvântul lui Dumnezeu. Pentru Concluzie se poate folosi o povestire care vorbește despre puterea Cuvântului lui Dumnezeu pe câmpul de misiune. Aceasta poate fi introdusă folosind o imagine cu o Biblie și întrebând: „Ce face ca Biblia să fie diferită de alte cărți? Cum ne-a dat Dumnezeu Cuvântul Său?“ Romani, 10:17 ne spune de ce ne-a dat El Cuvântul. Dar lecția de astăzi ne spune ceva despre modul în care acesta ne-a fost dat.

Lecția 7 - Completează L5. În legătură cu Romani, 10:17, se poate folosi ca verset de memorat 2 Corinteni, 5:7. Accentuați faptul că Enoh a umblat prin credință în timp ce oamenii din jurul lui umblau ținând cont numai de ceea ce vedeau. Dacă grupul de copii a avut parte de o bună învățătură până acum, se poate folosi ca aplicație gândul că Enoh este o imagine a celor care se vor ridica la cer pentru a-L întâmpina pe Domnul Isus când va veni a doua oară (1 Tesaloniceni, 4:17, Evrei, 9:28).

Lecția 8 - Folosiți L6 până la paragraful 3 inclusiv, lăsând povestirea în suspans. Sugerați copiilor să citească din Genesa dacă vor să știe ce s-a întâmplat. Încheiați cu Concluzia dată.

Lecția 9 - Recapitulați lecția precedentă. Continuați cu restul L6 incluzând și paragraful 1 al L7. Dacă doriți un alt verset de memorat, puteți folosi Proverbe, 29:25b „Cel ce se încrede în Domnul n-are de ce să se teamă.“ Pentru Concluzie folosiți curcubeul pentru a explica promisiunea lui Dumnezeu și minunatul privilegiu de a ne încrede în El.

Lecția 10 - Păstrați L7, mai puțin paragraful 1 care a fost inclus în lecția 9.

Lecția 11 - Se păstrează L8.

Lecția 12 - Folosiți L9 până la paragraful 4 inclusiv. În paragrafele 2 și 3 puneți accent pe dragostea și încrederea lui Avraam în Dumnezeu, în comparație cu alegerea greșită a lui Lot. Puteți utiliza mai multe detalii din Genesa, 18. În Concluzie spuneți: „În lecția de săptămâna viitoare vom învăța cum s-a răspuns rugăciunii lui Avraam.“ Se poate folosi ca verset de memorat Psalmul 55:16 „Dar eu strig către Dumnezeu, și Domnul mă va scăpa.“ Pentru Concluzie puteți folosi o povestioară sau doar să vă rugați. Se poate folosi telefonul punând tema: „Dumnezeu ne cheamă să ne rugăm.“ Când vedem pe cineva în nevoie, clopoțelul lui Dumnezeu sună în inimile noastre, îndemnându-ne la rugăciune.

Lecția 13 - Folosiți versetul de memorat și Introducerea dată în L9. Recapitulați faptele petrecute în paragrafele 1, 2 și 3, accentuând alegerea greșită a lui Lot. Referiți-vă pe scurt la rugăciunea lui Avraam și puneți întrebări recapitulative.

Lecția 14 - Folosiți L10 până la paragraful 4 inclusiv. Vorbiți pe tema grijii lui Dumnezeu față de Agar și Ismael din pricina lui Avraam (Genesa, 17: 20). Folosiți versetul de memorat dat.

Lecția 15 - Ca și nou verset de memorat se poate folosi Romani, 8:32. Recapitulați L10 și continuați cu paragraful 5, încheind cu Concluzia. Este o ocazie excelentă pentru a accentua siguranța mântuirii și a face o aplicație personală.

Lecția 16 - Folosiți L11 până la paragraful 3 inclusiv. Paragraful 1 se poate lărgi. Concluzia să aibă la bază credințioșia lui Dumnezeu. „Și-a ținut El promisiunile față de Avraam? Putem să ne încredem și noi în El? Îți pui tu încrederea în El?”

Lecția 17 - pentru o mai bună fixare și accentuare, folosiți același verset de memorat. Continuați L11 de la paragraful 4.

Lecția 18 - Folosiți L12 până la paragraful 3 inclusiv. Pentru Concluzie întoarceți-vă la Galateni, 6:7 și arătați importanța de a spune adevărul, folosindu-l pe Iacov.

Lecția 19 - Continuați L12, păstrând același verset de memorat. Povestirea poate fi extinsă folosind textul biblic.

Lecția 20 - Folosiți L13 până la paragraful 4 inclusiv. Dacă este posibil, urmați îndeaproape textul biblic. Pentru Concluzie desenați pe hârtie sau pe tablă o inimă reprezentând pe cei zece frați. Desenați înăuntru pe care să sugereze invidia și ura din inimile lor. Apoi, măriți aceste pete până vor cuprinde toată inima, arătând cât de repede se pot extinde. Încheiați prin: „Săptămâna viitoare vom vedea ce s-a întâmplat dacă ei au lăsat aceste lucruri rele să pună stăpânire pe inimile lor.”

Lecția 21 - Continuă cu L13.

Lecția 22 - Folosiți L14, până la paragraful 3 inclusiv, lăsându-l pe Iosif în închisoare. Încurajați copiii să citească acasă pentru a vedea ce se întâmplă. Pentru Concluzie puteți folosi următoarea povestire: „Odată, un scriitor a ieșit să se plimbe. Dintr-o dată s-a pornit o furtună năpraznică. Uitându-se

în jur pentru adăpost a văzut o stâncă. S-a ascuns imediat sub ea. Acolo era cald, uscat, iar el era protejat de furtună. Toate acestea l-au inspirat să scrie o poezie: ‘Stâncă veacurilor, ești adăpostul meu, lasă-mă să mă ascund la pieptul Tău.’” Iosif a descoperit în Dumnezeu adăpostul și tăria lui. Și noi putem încerca.

Lección 23 - Ca verset de memorat se poate folosi Proverbe, 16:7 iar adevărul din Psalmul 75:6,7 poate fi foarte bine subliniat aici. Subliniați cu L14.

Lección 24 - Folosind L15 până la paragraful 4 inclusiv.

Lección 25 - Construiți această lecție în jurul gândului că noi suntem chemați să conducem și să împărțim împreună cu Cristos. Folosiți ca verset de memorat 2 Timotei, 2:12. Plecarea spre Egipt și timpul petrecut acolo pot fi povestite cu mai multe amănunte, folosind textul biblic. Pentru Concluzie folosiți cuvintele „Suferă” și „Împărățește”, o cruce și un tron. Dezvoltați următoarea idee: (1) Iosif a suferit pe nedrept, dar a luat aceasta ca din mâna lui Dumnezeu, fără să murmure sau să se plângă. Din această cauză Dumnezeu l-a pus să împărățească. (2) Domnul Isus a suferit pe nedrept, dar Dumnezeu L-a înviat din morți și I-a dat un tron în cer. Într-o zi, El se va întoarce ca să împărățească și aici pe pământ. (3) Frații lui Iosif au suferit pentru că au meritat-o. Peste 20 de ani ei au purtat o povară de vinovăție și păcat. Dar datorită dragostei dumnezeiești din inima lui Iosif, ei au fost iertați. Au fost bine primiți în Egipt din pricina lui Iosif, și tot datorită lui, au fost onorați chiar și de rege. Ei au împărțit cinstea cuvenită lui Iosif. (4) Eu și cu tine. Dumnezeu ne iartă păcatele de dragul lui Isus. De multe ori, noi am merita să suferim. Dar, într-o zi vom împărți și noi cu El dacă trăim pentru El astăzi.

Lecția 8

DUMNEZEU ÎL CHEAMĂ PE AVRAAM

Tema: Dumnezeu ne cheamă - ca să-I slujim

Scop:

Copiii să înțeleagă cum lucrează Dumnezeu pentru a-și împlini scopul, alegându-și un popor. Dumnezeu îi cheamă și pe copii ca să-I slujească.

Text:

Genesa, 11:10 - 12:9; Fapte, 7:2-5.

Verset de memorat: Genesa, 12:2

„Voi face din tine un neam mare și te voi binecuvânta; îți voi face un nume mare și vei fi o binecuvântare.“

Sugestii pentru învățător:

Recapitulare: Folosește telefonul recapitulativ, repetând rapid versetele de memorat. Apoi folosește diagrama timpului, plasând simbolurile pe măsură ce se răspunde la primele patru întrebări:

1. A avut Dumnezeu început? (*Pune veșnicia.*)
2. Cum a făcut El lumea? (*Pune lumea.*)
3. Cum a intrat păcatul în lume? (*Pune pomul.*)

4. Ce le-a promis Dumnezeu lui Adam și Evei? (*Pune crucea.*)
5. Cine este tatăl rasei umane?
6. De ce a vrut Satana ca Adam și Eva să păcătuiască?
7. Ce s-a întâmplat când ei au păcătuیت?
8. Cum a venit Abel la Dumnezeu?
9. A trimis Dumnezeu potopul?
10. Au umblat oamenii prin credință după potop?
11. Cum s-au născut națiunile?
12. S-a schimbat inima oamenilor? A devenit ea mai bună?

Plan pentru învățător:

Introducere:

Mai cheamă Dumnezeu și astăzi oamenii?

Lecția:

1. Dumnezeu are un plan.
2. Dumnezeu îl cheamă pe Avraam.
3. Dumnezeu îi face niște promisiuni lui Avraam.
4. Avraam își începe călătoria.
5. Avraam se închină și ascultă.

Concluzie:

Dumnezeu ne dăruiește niște promisiuni minunate.

INTRODUCERE:

Mai vorbește Dumnezeu și astăzi oamenilor? Da, cu siguranță. Cum? El le vorbește prin Cuvântul

Său, pentru că în el se găsește scris tot ce avem nevoie să știm ca să-L putem iubi și sluji. El va vorbi și inimilor noastre, dacă stăm liniștiți înaintea Lui. Mariana era doar o

fetiță mică, când la sfârșitul unei întruniri, Dumnezeu a vorbit și inimii ei, zicându-i: „Mariana, aș vrea ca tu să devii o misionară.“ Ea a știut că este vocea lui Dumnezeu și I-a răspuns: „Da.“ Acum ea este misionară, slujindu-L pe Dumnezeu printre spanioli. Dumnezeu a hotărât ca ea să lucreze aici. În planul Său, Dumnezeu folosește doar oamenii care spun „DA“ chemării Sale.

LECȚIA:

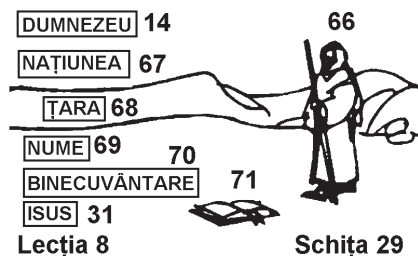
1. Dumnezeu are un plan.

(Folosește diagrama timpului din schița 3, punând accent pe cruce.)

Vă amintiți că Dumnezeu a promis un Mântuitor? (Genesa, 3: 15). Înainte ca Adam și Eva să fie izgoniți din grădină, Dumnezeu le-a spus că sămânța femeii va zdrobi capul șarpelui. Prin „sămânța femeii“ se înțelege un copil a cărui mamă va fi o urmașă a Evei. Șarpele îl reprezintă pe Satan. Acest verset spunea că urma să se nască un Copil, care-l va distruge pe Satan și toate planurile lui rele. Satan a adus păcatul și moartea în lume. Dar Cel ce urma să vină va lua păcatele lumii și va aduce viață veșnică. El este Domnul Isus Cristos. Acum, pe pământ erau multe națiuni, împrăștiate peste tot. Se părea că toți au uitat de Dumnezeu și de Cuvântul Lui.

2. Dumnezeu îl cheamă pe Avraam. Genesa, 12:1-3; Iosua, 24:2; Fapte, 7:2-4, Romani, 4:3.

(Vezi schița 29, Avraam 66, cuvântul DUMNEZEU 14.)



Următorul lucru pe care l-a făcut Dumnezeu ca să pregătească lumea pentru venirea Mântuitorului, a fost să-și aleagă și să-și cheme un om special, care să devină tatăl sau capul unei noi națiuni. Numele acestui om era Avram. Mai târziu, Dumnezeu i-a schimbat numele în Avraam. Acesta este numele pe care îl vom folosi și noi în continuare. El era din familia lui Sem, acel fiu al lui Noe care s-a mutat la est. Avraam era foarte bogat. Trăia într-un ținut numit Ur, din Haldea. Aici oamenii se închinau la mai mulți zei. Unul din cei mai ciudați zei pe care îl aveau era luna, iar orașul lui Avraam era centrul din care luna era proslăvită. Avraam și familia lui se închinau și ei idolilor. Dar, într-o zi, Dumnezeu i-a vorbit lui Avraam. Biblia nu ne spune cum i s-a arătat

Dumnezeu lui Avraam. În acele vremuri, Cuvântul lui Dumnezeu nu era scris, de aceea El le vorbea oamenilor prin vise, sau apărând într-o ființă umană. Alteori, Dumnezeu vorbea printr-o voce pe care toți o puteau auzi dar nu vedeau nimic. Poate că lui Avraam, Dumnezeu i-a vorbit într-o noapte când el stătea la lumina lunii, spunându-i: „Avraam, aici în Ur, tu te închini la lună. Dar Eu sunt mai mare decât luna. Eu sunt Cel care a creat luna.“ Apoi, i-a spus să părăsească această țară, pe rudele și pe prietenii lui, și să călătorească spre un alt loc pe care I-l va arăta. Avraam a crezut ce i-a spus Dumnezeu și L-a ascultat.

3. Dumnezeu îi face niște promisiuni lui Avraam. Genesa, 12: 1-3,7. (Aducă Biblia 71, cuvintele națiune 67, țară 68, nume 69, binecuvântare 70, Isus 31.)

Dumnezeu i-a făcut lui Avraam niște promisiuni minunate, spunându-i ce-o să facă pentru el și pentru familia lui. Aceste promisiuni sunt foarte importante, pentru că ele nu au fost date doar lui Avraam, ci și urmașilor săi pentru totdeauna. El a fost capul unui nou grup de oameni, pe care îi vom numi „Poporul ales.“ Astăzi, ei sunt cunoscuți sub numele de evrei sau poporul Israel. Numărul oamenilor de pe pământ continua să crească. Dar de acum înainte, Biblia

ne vorbește numai despre Poporul ales, al cărui întemeietor a fost Avraam. Cuvântul lui Dumnezeu nu se schimbă niciodată. Aceste promisiuni i-au fost făcute lui Avraam și poporului său pentru totdeauna:

a. „Voi face din tine un neam mare.“ Deși Avraam avea 75 de ani când Dumnezeu l-a chemat și nu avea nici măcar un copil, Dumnezeu i-a promis că îi va da copii și că va deveni o națiune mare. Oare s-a împlinit acest lucru? Da, națiunea lui Israel care trăiește astăzi în Palestina descinde din Avraam. Dar foarte mulți evrei sunt împrăștiați peste tot în lume.

b. „Îți voi da o țară“ (v.7). Dumnezeu avea dreptul să-i dea o țară lui Avraam. Această țară era Palestina despre care și noi auzim multe în zilele noastre. Această țară a fost dată lui Avraam și poporului ales pentru totdeauna. Și acesta este locul unde națiunea lui Israel locuiește și astăzi.

c. „Îți voi face un nume mare.“ Numele lui Avraam este cunoscut de milioane de oameni. Există chiar și oameni care nu cred în Isus, dar cred în Avraam. Evreii îl onorează pe Avraam ca pe părinte al lor, dar ei nu cred în Domnul Isus. Nici mahomedanii nu cred în Domnul Isus, dar onorează numele lui Avraam. Promisiunea s-a împlinit.

d. „Eu te voi binecuvânta - și

tu vei fi o binecuvântare.“ Când Dumnezeu binecuvântează pe cineva, aceasta înseamnă că va lucra pentru el și îl va ajuta, și că are un plan special cu el. Dumnezeu i-a spus lui Avraam că binecuvântarea va veni prin el peste toate familiile lumii. Ce însemna aceasta? Tot restul Bibliei ne spune cum și-a împlinit Dumnezeu cuvântul și ce a fost această binecuvântare pentru întreaga lume. Această promisiune are două părți:

1) Domnul Isus Cristos s-a născut pe pământ în mijlocul poporului ales, al cărui părinte a fost Avraam. Mama Lui, Maria, era evreică. El a venit ca să aducă binecuvântarea fiecărei familii din lume, nu numai a celor din neamul lui Avraam. Fiecare persoană și fiecare familie care crede în Domnul Isus ca Mântuitor al său din păcat, este binecuvântată de Dumnezeu.


2) Biblia a ajuns la noi prin Poporul ales al lui Dumnezeu al cărui cap a fost Avraam. Când Dumnezeu l-a chemat pe Avraam, ea nu era scrisă, dar s-a transmis oral de la tată la fiu. Dar, Dumnezeu a dorit ca ea să fie scrisă, pentru ca nimic să nu se piardă. Astfel, a ales oameni potriviți din poporul lui Avraam care s-o scrie, pentru ca ea să poată fi păstrată într-o formă scrisă. Oriunde ajunge Biblia în această lume, ea aduce

binecuvântări.

Hai-deți să citim împreună Genesa, 12:2. Aici sunt cuprinse trei dintre promisiuni. Acesta este și versetul nostru de memorat pentru astăzi și vă spun că este unul foarte important. Pe diagrama timpului vom așeza un cort care să-l reprezinte pe Avraam. El a trăit cam cu 2000 de ani înainte ca Domnul Isus să vină pe pământ.

4. Avraam își începe călătoria.

Genesa, 12:4-6. (Vezi schița 30, Avraam 66, slujitorul 77, slujitorul 78, turme și cirezi 74, 75.)

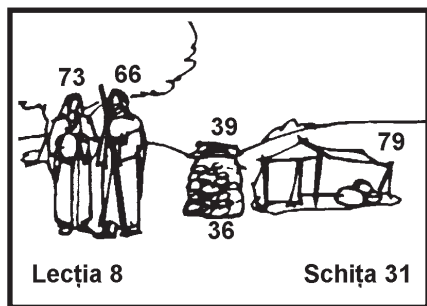


Avraam este cunoscut ca un om al credinței, pentru că el l-a crezut pe Dumnezeu și l-a ascultat. Trebuie că i-a luat mult timp ca să pregătească această călătorie. Ei au călătorit pe jos, pe cămile sau pe măgari. Avraam era un om foarte bogat: avea multe oi, boi, cămile, măgari și vite. Avea și mulți servitori care aveau grijă de animale, pregăteau masa și făceau haine din

lâna oilor. Avraam avea peste 300 de servitori bărbați (Genesa, 14:14) și multe servitoare. Cu siguranță că aceștia aveau și mulți copii. Poate că Sara, soția lui Avraam, călărea pe o cămilă. Numărul celor care au părăsit ținutul Ur era foarte mare, iar direcția lor era un ținut nou pe care Dumnezeu li-l promisese. Împreună cu Avraam a plecat și Lot, nepotul său, cu soția lui. Ei nu puteau călători prea mult în timpul zilei așa că aceasta a durat foarte mult. Pentru că între Ur și țara unde voia să-i ducă Dumnezeu era deșert, ei au trebuit să urmeze cursul unui râu ce trecea pe acolo. În cele din urmă au ajuns în țara Canaan.

5. Avraam se închină și ascultă.

Genesa, 12:7-9. (Vezi schița 31, Avraam 66, Sara 73, Cortul 79, altarul 36, jertfa 39.)




Când a ajuns Avraam în țara Canaan, Dumnezeu i-a vorbit din nou. Biblia spune: „Domnul s-a arătat lui Avraam și i-a zis: ‘Toată

țara aceasta o voi da seminței tale’. “ Vă amintiți că Avraam avea 75 de ani și nu avea nici un copil. Dar el credea că Dumnezeu poate face ce a promis. Ca să-și arate încrederea în Dumnezeu, el a construit un altar și a adus o jertfă pe el. Era ca și cum ar fi spus: „Eu cred ceea ce a spus Dumnezeu. Cred că prin păcatul lui Adam moartea a intrat în lume și datorită păcatului meu și eu merit moartea. Dar aduc acest micuț animal care moare în locul meu.“ Animalul nu putea îndepărta păcatele lui Avraam, dar el îl reprezenta pe Domnul Isus, care urma să vină, Singurul care putea să ierte păcatele. Datorită credinței și ascultării lui Avraam, Dumnezeu îi ierta păcatele și avea părtășie cu el. Mai există un lucru important în această călătorie. Avraam și Sara, la fel ca și slujitorii lor, locuiau în corturi. Când se opreau din călătorie, își întindeau corturile. Dar, chiar și după ce au ajuns în țara care le-a fost promisă, ei locuiau tot în corturi. Cu siguranță că în Ur ei au locuit într-o casă frumoasă. De ce a renunțat Avraam la casa lui confortabilă pentru a locui într-un cort? În Evrei, 11:9 ni se spune că prin credință a locuit Avraam în corturi. El a crezut că Dumnezeu îl cheamă ca să-L iubească și să-L slujească. El a fost un străin și-un călător (Evrei, 11:13). El nu s-a așezat să-și facă o

casă din piatră și cărămizi, pentru ca să nu trebuiască s-o părăsească când Dumnezeu îi spunea să plece în altă parte. El își întindea pur și simplu cortul când se oprea și îl strângea când pleca. Avraam privea la Dumnezeu și nu la posesiunile lui materiale.

CONCLUZIE:

Dumnezeu ne face niște promisiuni minunate. (*Vezi schița 32, Avraam 66, crucea 1, Biblia 71, băiatul 13, cerul 25, cuvintele: națiune 67, țară 68, nume 69, binecuvântare 70, familia lui Dumnezeu 80, creștin 81.*)



Avem atâtea lucruri de învățat de la Avraam. El a trăit cu 2000 de ani înainte ca Domnul Isus să vină pe pământ, de această parte a crucii. Să punem această imagine aici, reprezentându-ne pe noi, pe tine și pe mine, după aproape 2000 de ani de la venirea Domnului Isus pe pământ. Ce lucru care ar putea

să ne ajute să umblăm prin credință am putea învăța de la Avraam? El a fost un călător, care n-a avut casă, ci doar un cort. Acest lucru îi amintea mereu: „Ești în călătorie.“ Altarul îi spunea: „Acesta este modul prin care poți veni la Dumnezeu: cu un animal de jertfă.“ Dumnezeu i-a făcut lui Avraam niște promisiuni minunate: să-l facă o mare națiune, să-i dea o țară, să-l facă un nume mare și să-l facă o binecuvântare.

Haideți să privim acum la Ionuț, un băiat din zilele noastre. El a auzit despre chemarea lui Dumnezeu de a-L iubi și sluji. El a dat același răspuns ca și Avraam: DA. El nu locuiește într-un cort, dar știe că se află într-o călătorie aici pe pământ, în drum spre cer. El nu-și construiește un altar pe care să aducă jertfe, pentru că știe că Domnul Isus este Mielul lui Dumnezeu care îi poate șterge păcatele.

Avraam nu avea o Biblie, dar Ionuț are. În Biblie găsim niște promisiuni minunate pe care Dumnezeu le face celor care se încred în El astăzi. În locul unei mari națiuni, Dumnezeu spune: „Îți dau dreptul să intri în familia Mea și să fii un copil al Meu“ (Ioan, 1: 12). În locul unei țări, El ne promite o casă în cer (Ioan, 14:2,3). Ne dă și un nume nou, acela de creștin. Acest nume este foarte frumos pentru că are în el numele Domnului

Isus Cristos. Dumnezeu i-a promis lui Avraam binecuvântări. La fel și nouă ne dă multe binecuvântări: ne iartă păcatele, ne dă viață veșnică și pe Domnul Isus ca să fie cu noi, să aibă grijă de noi și să trăiască cu viața Lui în viața noastră. Astfel ne face și pe noi o binecuvântare pentru alții. Ai auzit chemarea lui Dumnezeu? Ce răspuns I-ai dat? Avraam a fost chemat să-L iubească pe Dumnezeu și să-L slujească. Dar El dorește și alți băieți și fete care să-L iubească și să-I slujească. Astăzi ne spune: „Nu iubiți lucrurile pe care le vedeți sau le puteți atinge, pentru că într-o zi va trebui să le părăsiți. În locul lor, iubiți-Mă pe Mine!“

Astăzi, Dumnezeu ne cheamă și pe noi. El vrea ca toți copiii să-L iubească și să-L urmeze. Dumnezeu are un plan special pentru fiecare în parte. Aș dori din toată inima ca voi să răspundeți DA chemării Lui.

Ajutor pentru copiii mici:

Dacă e nevoie, scurtează versetul de memorat la: „Voi face din tine un neam mare și te voi binecuvânta.“ La paragraful 1 folosește doar crucea ca să indici timpul dinainte de Cristos și vorbește despre pregătirea venirii Lui. Versetul de memorat poate fi învățat la paragraful 3, iar învățarea limitată la enunțarea promisiunilor. La concluzie folosește crucea, având în stânga pe Avraam, iar în dreapta pe băiat. Dumnezeu l-a chemat pe Avraam și el a spus: DA. Planul Lui pentru Avraam a fost ceva cu totul special.